

Zopár štatistík práce s deťmi do 14 rokov

Ešte skôr ako začneme, musím povedať že ako vstupné údaje sú použité štatistické údaje zo stránky www.c7c5.com pre obdobie 05/2009. Aktuálna situácia to teda nie je, no rozdiely isto nebudú veľké.

Horná veková hranica GPX je nastavená na 14 rokov. Preto sa budem venovať práve tejto skupine.

Na Slovensku je 174 šachových klubov a oddielov. V závislosti od daného kraja sa ich počet pohybuje od 14 v Trenčianskom kraji až po 29 v Trnavskom kraji. Veľký rozdiel to teda určite nie je.

Ako je teda možné, že na MSR bodujú v detských a v mládežníckych kategóriách stále tí istí? Odpoveď je jednoduchá. Niekde sa s deťmi nepracuje vôbec, niekde sa tvária že sa pracuje, niekde sa aj pracuje, no nesystematicky a niekde to má aj hlavu a päťu. Vybudovať fungujúcu infraštruktúru čo i len na klubovej úrovni nie je vôbec jednoduché.

Táto analýza nebude navrhovať možné opatrenia ako daný stav vylepšiť, ide iba o krátke zdokumentovanie súčasného stavu na Slovensku. Závbery si môže urobiť každý sám.

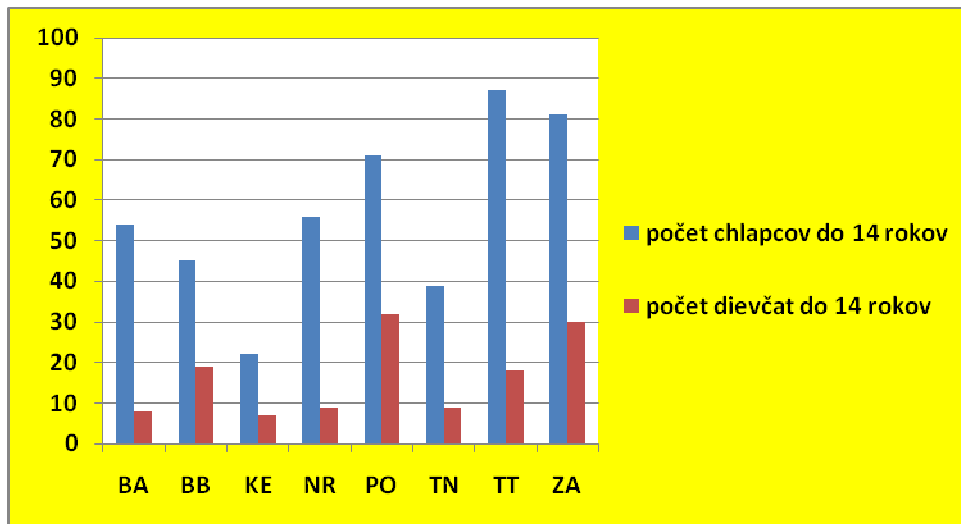
Tabuľka č.1:

Kraj	Počet klubov			Počet hráčov do 14 rokov			Percentuálny pomer klubov s viac ako 5 hráčmi do 14 rokov
	spolu	aspoň 1 hráč do 14 rokov	5 a viac hráčov do 14 rokov	spolu	chlapci	dievčatá	
BA	25	11	4	62	54	8	16,00
BB	21	9	5	64	45	19	23,81
KE	16	6	3	29	22	7	18,75
NR	19	10	4	65	56	9	21,05
PO	23	17	8	103	71	32	34,78
TN	14	9	5	48	39	9	35,71
TT	29	19	7	105	87	18	24,14
ZA	27	17	7	111	81	30	25,93
spolu	174	98	43	587	455	132	24,71

O 174 kluboch a ich rozdelení v jednotlivých krajoch Slovenska sme si už hovorili. V **tabuľke č.1** je však toho omnoho viac. Vedeli ste, že dokopy máme na Slovensku 587 registrovaných šachistov do 14 rokov? A že tam je 455 chlapcov a 132 dievčat?

Keď ostaneme pri dievčatách, viete, že skoro polovica z nich (62 zo 132) je umiestnených v 2 krajoch - Prešovskom (32) a Žilinskom (30) a v 4 krajoch je menej ako 10 dievčat? Toto ako aj ďalší odstavec vidno na **grafe č.1.**

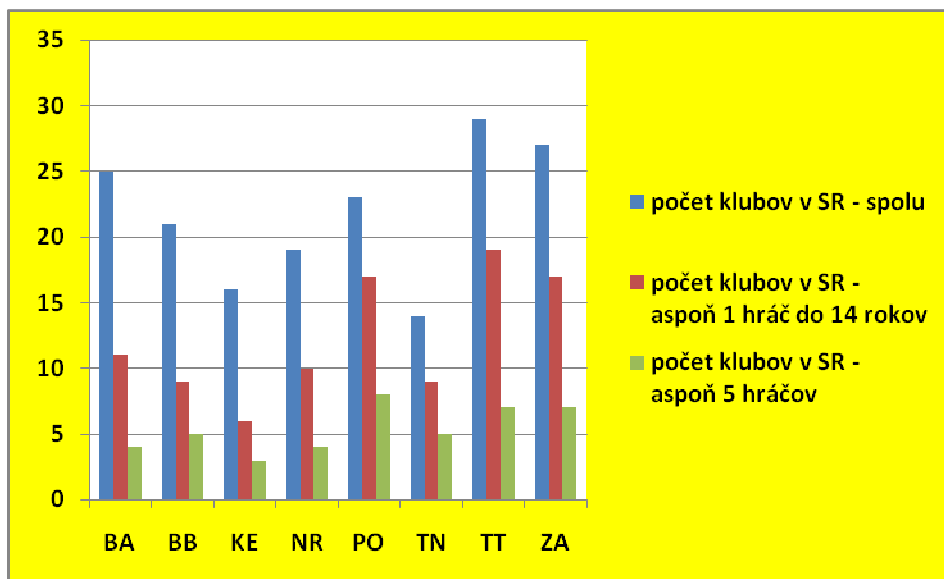
Graf č.1:



Viete tiež, že čo sa týka celkového počtu udávajú prím Žilinský, Trnavský a Prešovský kraj? Jasné, že áno. Kluby ako Osuské, Dunajská Streda, Trnava, Žilina, Martin, Liptovský Mikuláš, Bardejov či Prešov sú predsa toho zárukou. Tých necelých 29 hráčov v Košickom kraji je naopak smutné číslo, v podstate je to 1 väčší klub.

Posvietme si však na šachové kluby. Vyššie spomínané číslo 174 je v **grafe č.2** rozdelené nasledovne:

Graf č.2:



Evidentne teda existuje obrovská oblasť, kde sa deti a mládež ku šachu nemajú šancu dostať. Áno, môže to byť údaj skreslený, lebo existujú kluby ktoré sa vyslovene špecializujú na deti a mládež ako KŠN Bratislava , ŠK Osuské, Mladost Žilina, Liptovská šachová škola, KK Bardejov, Slávia PU Prešov a množstvo ďalších a tak sa vytvárajú určité lokálne centrá. Potom sa deti z iných klubov logicky postupne združujú v nich. No v tých oblastiach kde takéto centrá nie sú, neexistuje detský šach prakticky vôbec.

Viete čo majú spoločné Komárno, Nitra, Prievidza, Banská Bystrica, Košice a Svidník? Pozrite sa na **obrázok č.1**. Sú to prístavy. Ak ich totiž pospájate, dostanete prakticky "mŕtve more" kde s výnimkou "oázy" v Čelovciach šachovo nazvanej Sučíkovo na MSR nemá prakticky nikto iný šancu? Vopred sa ospravedlňujem ak som náhodou na niekoho zabudol. Nebolo to úmyselne.

A vidíte koľko je to percent z celkovej rozlohy Slovenska?

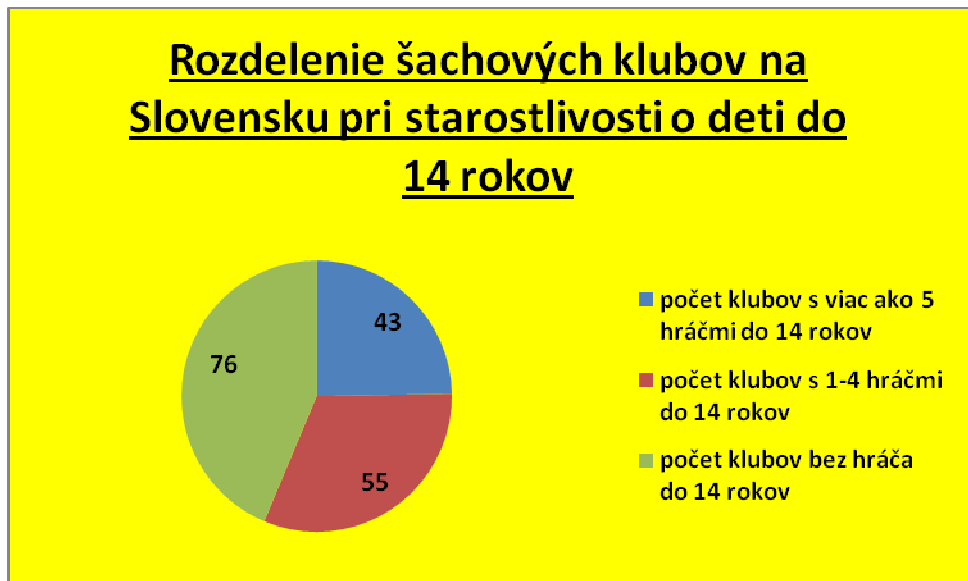
Obrázok č.1:



Musí nám byť jasné, že toto všetko súvisí s celkovou ekonomickou situáciou v daných častiach Slovenska. Postupné budovanie ďalších oáz preto určite nebude ľahké. Bude to beh na dlhé trate s neistým výsledkom.

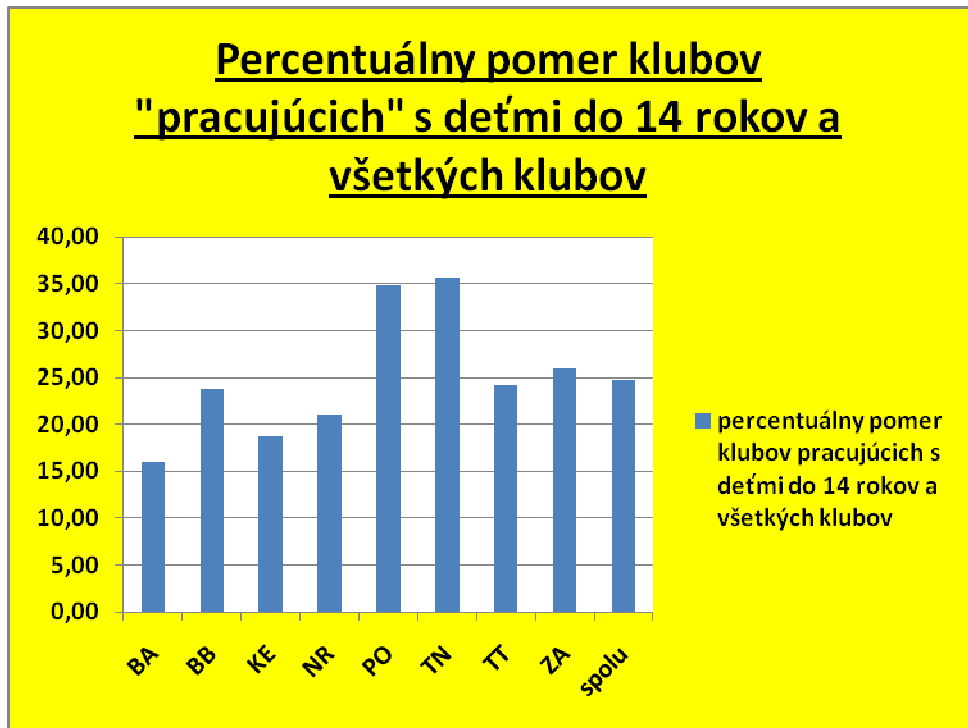
Podme však ďalej k **diagramu č.3**. Počet klubov kde nie je ani jeden(!)hráč do 14 rokov znázornený zelenou farbou je celkom vysoký. Nemusí byť však dôležitý. Stačí ak sa vytvoria v každom regióne centrá, hráči sa môžu zlučovať tam.

Graf č.3:



Pozrime sa na **graf č.4**. Pod slovíčkom "pracujúcich" som pre jednoduchosť definoval kluby kde je už nami spomínaných aspoň 5 detí do 14 rokov. Samozrejme to však neznamená, že sa v dotyčnom klube reálne čosi deje. Možno nemajú tréningy, nehrajú ligu, nechodia na turnaje GPX či turnaje iného druhu. Skrátka iba vieme, že štatisticky existujú a vedú ťahať figúrkami...

Graf č.4:



Počet vážnych partií odohraných deťmi do 14 rokov na ratingovej listine z mája 2009:

Existuje množstvo dohadov o tom, aký počet vážnych partií či rapidov má dieťa odohrať. Existujú diskusie o "nadstavbe GPX", o ratingovaní detských turnajov v rapid šachu.

Existuje množstvo názorov, často aj protichodných. No vo všeobecnosti sa dá povedať, že so vzrastajúcou silou hráča treba postupne nahradzovať rapidy vážnymi partiami v ligách či na turnajoch. S tým sa nedá nesúhlasiť.

Prečo je v **tabuľka č.2** uvedená prvá 22-ka tímov? Ako dolné kritérium som bral do úvahy počet hráčov 5 a jeden 9-kolový turnaj na každého z nich. Čiže sú v tabuľke iba kluby ktorých hráči do 14 rokov odohrali viac ako 45 partií v danom období. Prekvapujú vás kluby ktoré sú na prvých priečkach? Mňa ani náhodou... Myslím, že keby som vybral ľubovoľné obdobie, výsledok by bol podobný.

Tabuľka č.2:

Poradie	Šachový klub	Kraj	Počet hráčov	počet partií
1	Liptovská šachová škola	ZA	26	355
2	TJ Mladosť Žilina	ZA	19	239
3	KŠN Bratislava	BA	10	162
4	ŠK Osuské	TT	18	159
5	ŠK SZŠ Čelovce	BB	8	144
6	Komárňanský ŠC Komárno	NR	23	133
7	CCVČ-SPU NITRA	NR	13	121
8	ŠK Garde Detva	BB	8	113
9	ŠK Trenčín	TN	8	109
10	ŠK Dunajská Streda	TT	7	109
11	Lokomotíva Trnava	TT	9	81
12	ŠO TJ Slávia UPJŠ Košice	KE	11	74
13	Slávia PU Prešov	PO	13	71
14	Šachový klub Sabinov	PO	15	69
15	ŠK Prievidza	TN	10	64
16	TŠC Martin	ZA	15	63
17	ŠK Kúpele Piešťany	TT	10	62
18	ŠK TH Junior Banská Bystrica	BB	27	59
19	ŠK Štefanov	TT	15	53
20	ŠK Doprastav Bratislava	BA	20	49
21	ŠK Komplet Modranka	TT	11	48
22	ŠK TJLŠ VD Poprad	PO	3	48

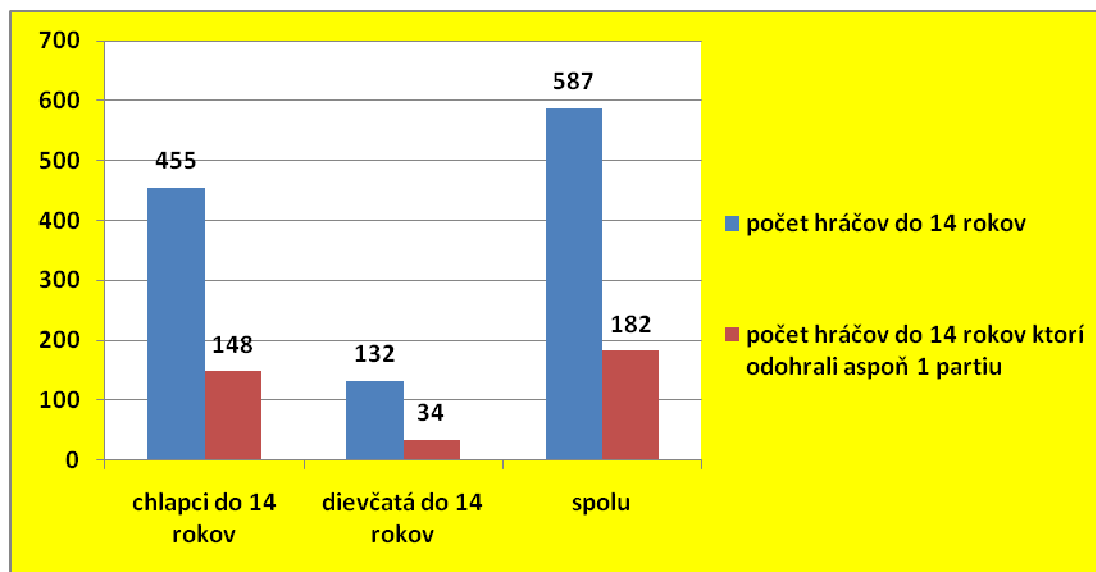
Zaujímavá je aj **tabuľka č.3**. Dala by sa nazvať tabuľkou aktivity. Kluby sú v nej zoradené podľa priemerného počtu partií na 1 hráča. Prvá osmička je graficky oddelená. Dôvod je jednoduchý – priemer je nad 9 partií na hlavu znamená 9-kolový turnaj na každého jedného hráča z daného klubu. Pri kluboch pod 9 partií na hráča som ponechal iba tie, ktoré majú 10 a viac hráčov.

Tabuľka č.3:

Poradie	Šachový klub	Kraj	Počet hráčov	počet partií	Počet partií na hráča
1	ŠK SZŠ Čelovce	BB	8	144	18,00
2	KŠN Bratislava	BA	10	162	16,20
3	ŠK Dunajská Streda	TT	7	109	15,57
4	ŠK Garde Detva	BB	8	113	14,13
5	Liptovská šachová škola	ZA	26	355	13,65
6	ŠK Trenčín	TN	8	109	13,63
7	TJ Mladosť Žilina	ZA	19	239	12,58
8	CCVČ-SPU NITRA	NR	13	121	9,31
9	ŠK Osuské	TT	18	159	8,83
10	ŠO TJ Slávia UPJŠ Košice	KE	11	74	6,73
11	ŠK Prievidza	TN	10	64	6,40
12	ŠK Kúpele Piešťany	TT	10	62	6,20
13	Komárňanský ŠC Komárno	NR	23	133	5,78
14	Slávia PU Prešov	PO	13	71	5,46
15	Šachový klub Sabinov	PO	15	69	4,60
16	ŠK Komplet Modranka	TT	11	48	4,36
17	TŠC Martin	ZA	15	63	4,20
18	ŠK Senec	BA	10	41	4,10
19	ŠK Štefanov	TT	15	53	3,53
20	ŠK Doprastav Bratislava	BA	20	49	2,45
21	ŠK TH Junior Banská Bystrica	BB	27	59	2,19
22	ŠK Dvory nad Žitavou	NR	13	28	2,15
23	ŠK Caissa Čadca	ZA	14	29	2,07
24	KK Bardejov	PO	23	18	0,78

V prvej tabuľke na začiatku článku som uviedol počet detí 587. Ako je to však z ich zapájaním do “serióznych turnajov a ligových kolotočov”? Pri pohľade na **graf č.5** zistíme, že približne 1/3 detí odohrala aspoň 1 súťažnú partiu. Pri počte 9 partií a viac sú čísla nasledovné: chlapci 118, dievčatá 29. Je to veľa? Je to málo? Odpoveď nechávam na každého z vás.

Graf č.5:



Ako som na začiatku uviedol, cieľom týchto pár tabuliek a grafov je ukázať, ako na tom v súčasnosti s mládežníckym šachom na Slovensku sme. Je mi jasné že šachová osвета čo sa týka štatistiky je veľmi nízka. Možno aj z toho potom občas vznikajú zbytočné názorové nezhody medzi osobami fungujúcimi v tejto oblasti. Ak týchto pár informácií bude viesť k lepšiemu pochopeniu situácie v ktorej sa momentálne nachádzame. Konštruktívnejšia debata, budem maximálne spokojný.

V Bratislave 10.12.2009

Ing. Miroslav Roháček

člen komisie GPX